

CLASSEMENT ET RESULTAT DE LA D 1

1 è Phase

2014/2015

ème JOURNEE

1

POULE A

	Points	Nbre R	Coef R	Victoires	Nuls	Défaites	Pénalités	Forfait	Parties C	Parties F	Coef P	P	C
1	COQUELLES TT 1	21	7	3,000	7				82	16	5,13		
2	WITTES US 2	19	7	2,714	6	1			76	22	3,45		
3	QUIESTEDE TT 3	16	7	2,286	4	1	2		50	48	1,04		
4	ARQUES ES 4	15	7	2,143	4		3		54	44	1,23		
5	MARCK PPC 5	13	7	1,857	3		4		38	60	0,63		
6	BERCK TT 3	11	7	1,571	1	2	4		41	57	0,72		
7	ETAPLES AS TT 3	9	7	1,286	1		6		29	69	0,42		
8	BALINGHEM ALFJP 2	8	7	1,143		1	6		22	76	0,29		
									392	392			

2

POULE B

	Points	Nbre R	Coef R	Victoires	Nuls	Défaites	Pénalités	Forfait	Parties C	Parties F	Coef P	P	C
1	WIMEREUX ALEB 1	19	7	2,714	6	1			82	16	5,13		
2	ARQUES ES 3	19	7	2,714	6	1			66	32	2,06		
3	COUPELLE NEUVE FR 1	17	7	2,429	5	2			62	36	1,72		
4	CALAIS OTT 4	16	7	2,286	5	2	1		59	39	1,51		
5	PONT DE BRIQUES TT 2	13	7	1,857	3	4			44	54	0,81		
6	MARCK PPC 6	11	7	1,571	2	5			33	65	0,51		
7	BOULOGNE ABCP 8	9	7	1,286	1	6			25	73	0,34		
8	OUTREAU APB 8	6	7	0,857		7	1		21	77	0,27		
									392	392			

3

POULE C

	Points	Nbre R	Coef R	Victoires	Nuls	Défaites	Pénalités	Forfait	Parties C	Parties F	Coef P	P	C
1	BALINGHEM ALFJP 1	21	7	3,000	7				79	19	4,16		
2	RINXENT HYDREQUENT TT 2	17	7	2,429	4	2	1		65	33	1,97		
3	RANG DU FLIERS AL 1	16	7	2,286	3	3	1		59	39	1,51		
4	MARCK PPC 4	15	7	2,143	2	4	1		57	41	1,39		
5	ST MARTIN AU LAERT AS 1	13	7	1,857	2	2	3		51	47	1,09		
6	BOULOGNE ABCP 6	12	7	1,714	2	1	4		45	53	0,85		
7	TATINGHEM AL 3	9	7	1,286	1	6			21	77	0,27		
8	LONGFOSSE VL 3	8	7	1,143	1	6		1	15	83	0,18		
									392	392			

4

POULE D

	Points	Nbre R	Coef R	Victoires	Nuls	Défaites	Pénalités	Forfait	Parties C	Parties F	Coef P	P	C
1	CALAIS BALZAC TT 2	20	7	2,857	6	1			71	27	2,63		
2	PONT DE BRIQUES TT 1	19	7	2,714	6	1			76	22	3,45		
3	ST OMER/HELFAUT 4	17	7	2,429	5	2			70	28	2,50		
4	WIZERNES CP 1	15	7	2,143	4	3			58	40	1,45		
5	BOULOGNE ABCP 7	13	7	1,857	2	2	3		45	53	0,85		
6	TATINGHEM AL 2	12	7	1,714	2	1	4		38	60	0,63		
7	CALAIS OTT 5	8	7	1,143		1	6		17	81	0,21		
8	MARQUISE ASTT 3	8	7	1,143		1	6		17	81	0,21		
									392	392			

5

POULE E

	Points	Nbre R	Coef R	Victoires	Nuls	Défaites	Pénalités	Forfait	Parties C	Parties F	Coef P	P	C
1	ISBERGUES MJEP 7	21	7	3,000	7				80	18	4,44		
2	LOOS EN GOHELLE TT 3	18	7	2,571	5	1	1		59	39	1,51		
3	LIEVIN USA 2	15	7	2,143	4		3		48	50	0,96		
4	SAILLY SUR LA LYS TT 1	14	7	2,000	3	1	3		51	47	1,09		
5	LABOURSE TT 2	14	7	2,000	3	1	3		50	48	1,04		
6	LAVENTIE OSTT 6	13	7	1,857	2	2	3		44	54	0,81		
7	VIOLAINES TT 4	9	7	1,286		2	5		33	65	0,51		
8	VERQUIGNEUL AAAEE 2	8	7	1,143		1	6		27	71	0,38		
									392	392			

CLASSEMENT ET RESULTAT DE LA D 1

1 è Phase

2014/2015

6 0 ème JOURNEE

POULE F

	Points	Nbre R	Coef R	Victoires	Nuls	Défaites	Pénalités	Forfait	Parties C	Parties F	Coef P	P	C
1	VENDIN LES BETHUNE FJEP 1	19	7	2,714	6		1		72	26	2,77		
2	MAZINGARBES MAEJS 1	19	7	2,714	6		1		58	40	1,45		
3	BETHUNE BF ASTT 7	15	7	2,143	3	2	2		51	47	1,09		
4	NOEUX LES MINES CL FJEP 2	14	7	2,000	3	1	3		44	54	0,81		
5	ALLOUAGNE AL 2	13	7	1,857	3		4		49	49	1,00		
6	BULLY LES MINES LP 8	12	7	1,714	2	1	4		44	54	0,81		
7	DIVION TT 5	12	7	1,714	2	1	4		38	60	0,63		
8	ISBERGUES MJEP 4	8	7	1,143		1	6		36	62	0,58		
									392	392			

7

POULE G

	Points	Nbre R	Coef R	Victoires	Nuls	Défaites	Pénalités	Forfait	Parties C	Parties F	Coef P	P	C
1	FREVENT TT 2	19	7	2,714	6		1		86	12	7,17		
2	LAVENTIE OSTT 5	18	7	2,571	5	1	1		54	44	1,23		
3	BETHUNE BF ASTT 6	17	7	2,429	5		2		59	39	1,51		
4	BULLY LES MINES LP 9	16	7	2,286	4	1	2		54	44	1,23		
5	ALLOUAGNE AL 3	13	7	1,857	4		3		41	57	0,72		
6	BURBURE TT 1	11	7	1,571	3		4		41	57	0,72		
7	ISBERGUES MJEP 5	9	7	1,286	1		6		29	69	0,42		
8	MAZINGARBE MAEJS 2	9	7	1,286	1		6		28	70	0,40		
									392	392			

8

POULE H

	Points	Nbre R	Coef R	Victoires	Nuls	Défaites	Pénalités	Forfait	Parties C	Parties F	Coef P	P	C
1	LAVENTIE OSTT 4	20	7	2,857	6	1			79	19	4,16		
2	BETHUNE BF ASTT 5	20	7	2,857	6	1			76	22	3,45		
3	MEURCHIN EMTT 2	14	7	2,000	3	1	3		54	44	1,23		
4	ESSARS TT 1	14	7	2,000	2	3	2		47	51	0,92		
5	SAILLY LABOURSE AAEE 2	14	7	2,000	3	1	3		40	58	0,69		
6	LABOURSE TT 3	11	7	1,571	2		5		31	67	0,46		
7	ISBERGUES MJEP 6	10	7	1,429	1	1	5		34	64	0,53		
8	DIVION TT 4	9	7	1,286	1		6		31	67	0,46		
									392	392			

9

POULE I

	Points	Nbre R	Coef R	Victoires	Nuls	Défaites	Pénalités	Forfait	Parties C	Parties F	Coef P	P	C
1	CARVIN ATT 1	21	7	3,000	7				74	24	3,08		
2	LENS TT 1	19	7	2,714	6		1		69	29	2,38		
3	ARRAS TT 4	17	7	2,429	5		2		56	42	1,33		
4	BILLY BERCLAU TT 3	13	7	1,857	3		4		44	54	0,81		
5	AVION TT 10	12	7	1,714	2	1	4		42	56	0,75		
6	ST LAURENT BLANGY TTI 8	11	7	1,571	1	2	4		45	53	0,85		
7	PONT A VENDIN TT 3	11	7	1,571	2	1	4	1	42	56	0,75		
8	ECOURT ST QUENTIN TT 1	6	7	0,857			7	1	20	78	0,26		
									392	392			

10

POULE J

	Points	Nbre R	Coef R	Victoires	Nuls	Défaites	Pénalités	Forfait	Parties C	Parties F	Coef P	P	C
1	AVION TT 8	20	7	2,857	6	1			78	20	3,90		
2	LIBERCOURT CP 2	18	7	2,571	5	1	1		62	36	1,72		
3	BULLY LES MINES LP 7	16	7	2,286	4	1	2		54	44	1,23		
4	TILLOY LES MOFFLAINES TT 4	15	7	2,143	4		3		53	45	1,18		
5	STE CATERINE ASTT 6	14	7	2,000	3	1	3		49	49	1,00		
6	FOQUIERES CTT 4	13	7	1,857	3		4		49	49	1,00		
7	NOYELLES SOUS LENS TT 1	9	7	1,286	1		6		36	62	0,58		
8	NOYELLES GODAULT TTSM 4	6	7	0,857			7	1	11	87	0,13		
									392	392			

CLASSEMENT ET RESULTAT DE LA D 1



1 è Phase

2014/2015

11

0 ème JOURNEE



POULE K

	Points	Nbre R	Coef R	Victoires	Nuls	Défaites	Pénalités	Forfait	Parties C	Parties F	Coef P	P	C
1	SUCHEZ AL FJEP 1	21	7	3,000	7				72	26	2,77		
2	LEFOREST TT 1	19	7	2,714	6	1			73	25	2,92		
3	LIEVIN USA 1	16	7	2,286	4	1	2		66	32	2,06		
4	BILLY BERCLAU TT 2	15	7	2,143	4	3			53	45	1,18		
5	PONT A VENDIN TT 2	12	7	1,714	2	1	4		42	56	0,75		
6	BILLY MONTIGNY TT 1	11	7	1,571	2	5			32	66	0,48		
7	SAINT LAURENT BLANGY TTI 7	9	7	1,286	1	6			33	65	0,51		
8	QUIERY LA MOTTE CTT 3	9	7	1,286	1	6			21	77	0,27		

392 392

12

POULE L

	Points	Nbre R	Coef R	Victoires	Nuls	Défaites	Pénalités	Forfait	Parties C	Parties F	Coef P	P	C
1	BOIS BERNARD AL 1	20	7	2,857	6	1			66	32	2,06		
2	ST LAURENT BLANGY TTI 6	18	7	2,571	5	1	1		53	45	1,18		
3	ARLEUX EN GOHELLE ASDL 1	15	7	2,143	4	3			49	49	1,00		
4	AUBIGNY EN ARTOIS SC 3	14	7	2,000	3	1	3		60	38	1,58		
5	AVION TT 9	14	7	2,000	4	3	1		54	44	1,23		
6	QUIERY LA MOTTE CTT 2	12	7	1,714	2	1	4		49	49	1,00		
7	NOYELLES GODAULT PPC 2	11	7	1,571	1	2	4		37	61	0,61		
8	LIBERCOURT CP 3	7	7	1,000		7			24	74	0,32		