

1

POULE A

	Points	Nbre R	Coef R	Victoires	Nuls	Défaites	Pénalités	Forfait	Parties C	Parties F	Coef P	P	C
1	ST OMER HELFAUT 7	20	7	2,857	6	1			77	21	3,67		
2	CUCQ ASP 1	18	7	2,571	5	1	1		64	34	1,88		
3	ETAPLES AS TT 4	17	7	2,429	5		2		55	43	1,28		
4	LE TOUQUET TAC 1	15	7	2,143	4		3		46	52	0,88		
5	PREURES ZOTEUX FR 1	14	7	2,000	3	1	3		44	54	0,81		
6	CAMIERS ALCR 1	10	7	1,429	1	1	5		43	55	0,78		
7	GOUY CAMPAGNE SLC1	10	7	1,429	1	1	5		31	67	0,46		
8	ST MARTIN AU LAERT AS 2	8	7	1,143		1	6		32	66	0,48		
									392	392			

2

POULE B

	Points	Nbre R	Coef R	Victoires	Nuls	Défaites	Pénalités	Forfait	Parties C	Parties F	Coef P	P	C
1	ST OMER HELFAUT 6	19	7	2,714	6		1		81	17	4,76		
2	CALAIS BALZAC TT 3	17	7	2,429	5		2		63	35	1,80		
3	WITTES US 4	16	7	2,286	4	1	2		59	39	1,51		
4	TATINGHEM AL 4	16	7	2,286	4	1	2		45	53	0,85		
5	WIMEREUX ALEB 2	15	7	2,143	4		3		48	50	0,96		
6	MARCK PPC 7	10	7	1,429	1	1	5		37	61	0,61		
7	QUIESTEDE TT 5	10	7	1,429	1	1	5		31	67	0,46		
8	LONGUENESSE AL 5	9	7	1,286	1		6		28	70	0,40		
									392	392			

3

POULE C

	Points	Nbre R	Coef R	Victoires	Nuls	Défaites	Pénalités	Forfait	Parties C	Parties F	Coef P	P	C
1	RINXENT HYDREQUENT TT 3	15	5	3,000	5				52	18	2,89		
2	WIMEREUX ALEB 3	12	5	2,400	3	1	1		44	26	1,69		
3	BALINGHEM ALFJP 3	9	5	1,800	2		3		35	35	1,00		
4	PONT DE BRIQUES TT 3	9	5	1,800	2		3		32	38	0,84		
5	CALAIS BALZAC TT 4	9	5	1,800	1	2	2		32	38	0,84		
6	ST MARTIN AU LAERT AS 3	6	5	1,200		1	4		15	55	0,27		
7	BOULOGNE ABCP 10	0	0	#####			4	2	0	0	#####		
8	0	0	0	#####					0	0	#####		
									210	210			

4

POULE D

	Points	Nbre R	Coef R	Victoires	Nuls	Défaites	Pénalités	Forfait	Parties C	Parties F	Coef P	P	C
1	LONGUENESSE AL 4	20	7	2,857	6	1			72	26	2,77		
2	OYE PLAGE TTC 1	16	7	2,286	4	1	2		58	40	1,45		
3	ARQUES ES 5	16	7	2,286	4	1	2		49	49	1,00		
4	COQUELLES TT 2	14	7	2,000	3	1	3		49	49	1,00		
5	QUIESTEDE TT 4	14	7	2,000	3	1	3		46	52	0,88		
6	ST OMER HELFAUT 5	13	7	1,857	2	2	3		49	49	1,00		
7	STE MARIE KERQUE USTT 1	12	7	1,714	2	1	4		38	60	0,63		
8	WIZERNES CP 2	7	7	1,000			5		31	67	0,46		
									392	392			

5

POULE E

	Points	Nbre R	Coef R	Victoires	Nuls	Défaites	Pénalités	Forfait	Parties C	Parties F	Coef P	P	C
1	SAMER TT 1	21	7	3,000	7				80	18	4,44		
2	COQUELLES TT 3	19	7	2,714	6		1		74	24	3,08		
3	BOULOGNE EURVIN 1	17	7	2,429	5		2		63	35	1,80		
4	QUIESTEDE TT 6	13	7	1,857	3		4		49	49	1,00		
5	PONT DE BRIQUES TT 4	13	7	1,857	3		4		45	53	0,85		
6	PREURES ZOTEUX FR 2	11	7	1,571	2		5		42	56	0,75		
7	OUTREAU APB 9	10	7	1,429	2		5	1	30	68	0,44		
8	BOULOGNE ABCP 9	6	7	0,857			7	1	9	89	0,10		
									392	392			

CLASSEMENT ET RESULTAT DE LA D 2

1 è Phase

2014/2015

6 0 ème JOURNEE

POULE F

	Points	Nbre R	Coef R	Victoires	Nuls	Défaites	Pénalités	Forfait	Parties C	Parties F	Coef P	P	C
1	DOUVRIN CSFM 2	18	6	3,000	6				65	19	3,42		
2	AUCHEL AL FJEP 4	16	6	2,667	5	1			55	29	1,90		
3	BETHUNE BF ASTT 9	14	6	2,333	4	2			45	39	1,15		
4	WINGLES CLL 1	12	6	2,000	3	3			45	39	1,15		
5	DIVION TT 6	9	6	1,500	1	1	4		26	58	0,45		
6	BULLY LES MINES LP 11	8	6	1,333	1	5			35	49	0,71		
7	NOYELLES SOUS LENS 2	7	6	1,167		1	5		23	61	0,38		
8	VERQUIGNEUL AAAEE 3	0	0	#####			4	2	1	0	0	#####	
										294	294		

7

POULE G

	Points	Nbre R	Coef R	Victoires	Nuls	Défaites	Pénalités	Forfait	Parties C	Parties F	Coef P	P	C
1	FREVENT TT 3	21	7	3,000	7				86	12	7,17		
2	ANGRES ALTT 1	19	7	2,714	6	1			86	12	7,17		
3	MEURCHIN EM TT 3	16	7	2,286	4	1	2		62	36	1,72		
4	VENDIN LES BETHUNE FJEP 3	16	7	2,286	4	1	2		58	40	1,45		
5	BILLY BERCLAU TT 4	13	7	1,857	3	4			46	52	0,88		
6	DOUVRIN CSFM 1	11	7	1,571	2	5			28	70	0,40		
7	NOEUX LES MINES CL FJEP 3	9	7	1,286	1	6			21	77	0,27		
8	DIVION TT 7	7	7	1,000		7			5	93	0,05		
										392	392		

8

POULE H

	Points	Nbre R	Coef R	Victoires	Nuls	Défaites	Pénalités	Forfait	Parties C	Parties F	Coef P	P	C
1	LOOS EN GOHELLE TT 4	20	7	2,857	6	1			78	20	3,90		
2	VENDIN LES BETHUNE FJEP 2	19	7	2,714	6	1			69	29	2,38		
3	ANNEQUIN TT 5	16	7	2,286	4	1	2		63	35	1,80		
4	MEURCHIN EM TT 2	16	7	2,286	4	1	2		57	41	1,39		
5	MAZINGARBE MAEJS 3	13	7	1,857	3	4			51	47	1,09		
6	ANGRES ALTT 2	12	7	1,714	2	1	4		44	54	0,81		
7	BETHUNE BF ASTT 10	9	7	1,286	1	6			15	83	0,18		
8	BULLY LES MINES LP 12	7	7	1,000		7			15	83	0,18		
										392	392		

9

POULE I

	Points	Nbre R	Coef R	Victoires	Nuls	Défaites	Pénalités	Forfait	Parties C	Parties F	Coef P	P	C
1	WITTES US 3	21	7	3,000	7				83	15	5,53		
2	LA COUTURE TTRLV 1	18	7	2,571	5	1	1		64	34	1,88		
3	LIEVIN USA 3	16	7	2,286	4	1	2		58	40	1,45		
4	LABOURSE TT 4	14	7	2,000	3	1	3		48	50	0,96		
5	BETHUNE ASTT 8	13	7	1,857	3	4			36	62	0,58		
6	SAILLY LABOUSE AAEE 3	12	7	1,714	2	1	4		40	58	0,69		
7	ESSARS TT 2	11	7	1,571	2	5			40	58	0,69		
8	VENDIN LES BETHUNE FJEP 4	7	7	1,000		7			23	75	0,31		
										392	392		

10

POULE J

	Points	Nbre R	Coef R	Victoires	Nuls	Défaites	Pénalités	Forfait	Parties C	Parties F	Coef P	P	C
1	HAMBLAIN LES PRES TT 1	19	7	2,714	6	1			80	18	4,44		
2	CARVIN ATT 3	19	7	2,714	6	1			78	20	3,90		
3	ARLEUX EN GOHELLE ASDL 3	16	7	2,286	4	1	2		52	46	1,13		
4	AVION TT 11	16	7	2,286	3	3	1		51	47	1,09		
5	LIBERCOURT CP 4	13	7	1,857	3	4			44	54	0,81		
6	OIGNIES E 2	11	7	1,571	2	1	4	1	35	63	0,56		
7	FOQUIERES LEZ LENS CTT 6	10	7	1,429	1	1	5		27	71	0,38		
8	STE CATHERINE ASTT 8	7	7	1,000		5			25	73	0,34		
										392	392		

CLASSEMENT ET RESULTAT DE LA D 2





1 è Phase

2014/2015

11

0 ème JOURNEE





POULE K

	Points	Nbre R	Coef R	Victoires	Nuls	Défaites	Pénalités	Forfait	Parties C	Parties F	Coef P	P	C
1	OIGNIES E 1	19	7	2,714	5	2			73	25	2,92		
2	CARVIN ATT 2	18	7	2,571	5	1	1		68	30	2,27		
3	BILLY MONTIGNY TT 2	15	7	2,143	4		3		49	49	1,00		
4	HARNES TT 1	15	7	2,143	4	1	2	1	49	49	1,00		
5	FOUQUIERS LES LENS CTT 5	13	7	1,857	3		4		44	54	0,81		
6	ARRAS TT 5	13	7	1,857	3		4		42	56	0,75		
7	STE CATHERINE ASTT 7	11	7	1,571	2		5		41	57	0,72		
8	NOYELLES GODAULT TTSM 5	7	7	1,000			7		26	72	0,36		

392 392

12





POULE L

	Points	Nbre R	Coef R	Victoires	Nuls	Défaites	Pénalités	Forfait	Parties C	Parties F	Coef P	P	C
1	SOUCHEZ FJEP 2	20	7	2,857	6	1			70	28	2,50		
2	LOISON SOUS LENS TT 1	18	7	2,571	5	1	1		66	32	2,06		
3	ARLEUX EN GOHELLE ASDL 2	18	7	2,571	4	3			65	33	1,97		
4	DAINVILLE ASTT 1	16	7	2,286	4	1	2		60	38	1,58		
5	LENS TT 2	13	7	1,857	3		4		42	56	0,75		
6	NOYELLES GODAULT PPC 3	11	7	1,571	2		5		48	50	0,96		
7	BULLY LES MINES LP 10	8	7	1,143	1		6	1	31	67	0,46		
8	OIGNIES E 3	5	7	0,714			7	1	10	88	0,11		

392 392

13

POULE M

	Points	Nbre R	Coef R	Victoires	Nuls	Défaites	Pénalités	Forfait	Parties C	Parties F	Coef P	P	C
1	DUISANS ES 1	18	7	2,571	5	1	1		63	35	1,80		
2	ARLEUX EN GOHELLE ASDL 4	18	7	2,571	4	3			56	42	1,33		
3	LENS TT 3	16	7	2,286	4	1	2		59	39	1,51		
4	NOYELLES GODAULT PPC 4	15	7	2,143	4		3		55	43	1,28		
5	AUBIGNY EN ARTOIS SC 4	15	7	2,143	4		3		55	43	1,28		
6	PONT AVENDIN TT 4	11	7	1,571	2		5		48	50	0,96		
7	ANGRES ALTT 3	11	7	1,571	2		5		43	55	0,78		
8	FOUQUIERES LEZ LENS CTT 7	6	7	0,857		1	6	2	13	85	0,15		

392 392